

# Tandpleje til personer i sårbare situationer

Kursus for DSSO

Esben Boeskov Øzhayat, Christina Andersen,  
Linnea Eisemann de Almeida og Sara Baram

7. marts 2024

KØBENHAVNS UNIVERSITET

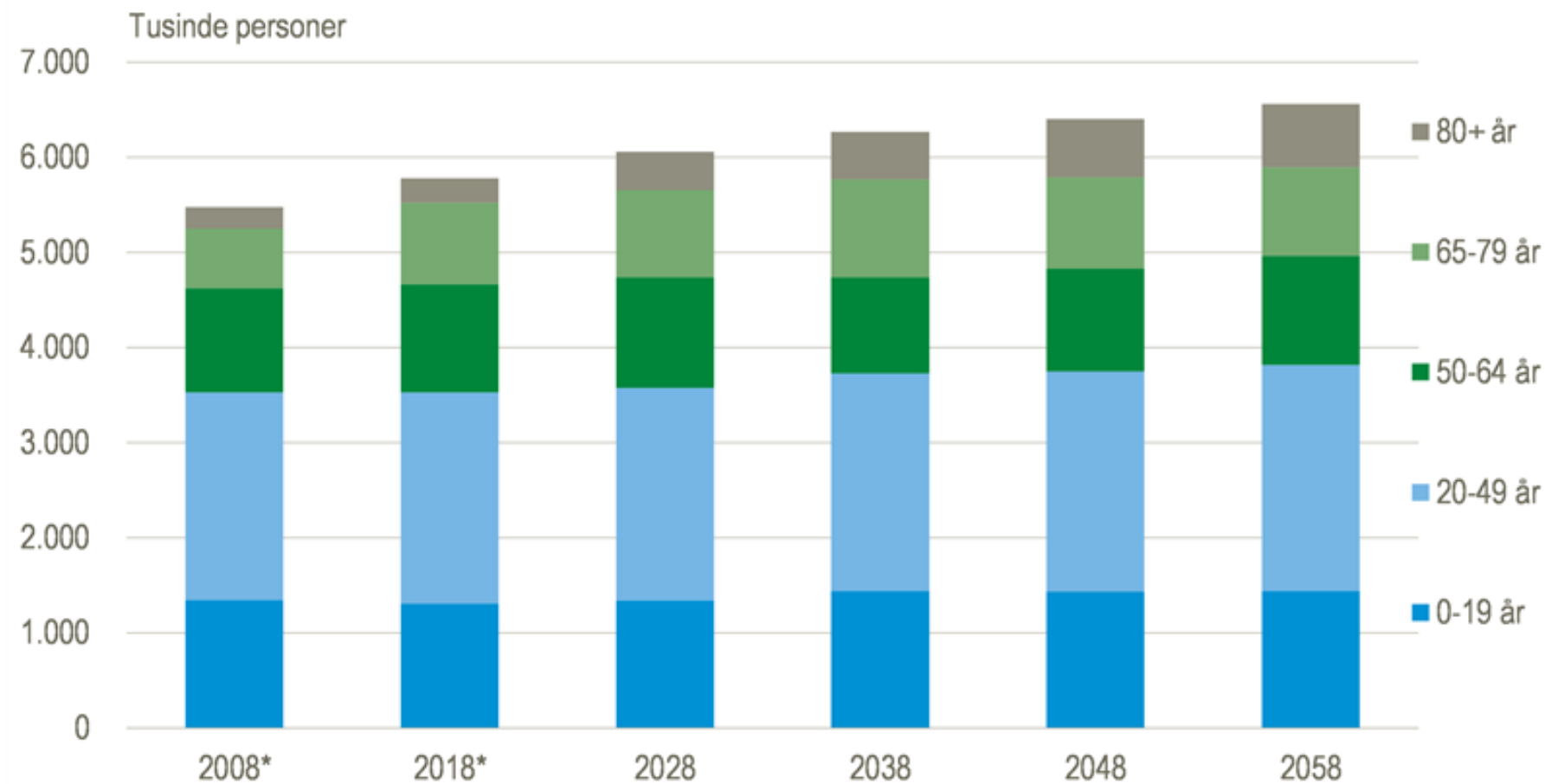




VELUX FONDEN



## Befolkning efter aldersgrupper. 2008-2058



\* Faktiske tal.

Kilde: [www.statistikbanken.dk](http://www.statistikbanken.dk)

## Baggrund og rationale:

- ❖ Manglende fokus på oral sundhed i plejesektoren
- ❖ Ældre i sårbare situationer mister deres tilknytning til tandplejen





Tandundersøgelser og spørgeskemaundersøgelse hos 217 borgere fra plejecentre, rehabiliteringscenter og hjemmeplejebrugere

- ❖ Omkring 16% havde haft tandpine inden for de seneste 6 måneder
- ❖ 22% havde ikke været til tandlæge i 5 år eller mere
- ❖ 11% havde kun været til tandlæge 1-2 gange inden for de seneste 5 år
- ❖ 15,7% tilknyttet omsorgstandplejen

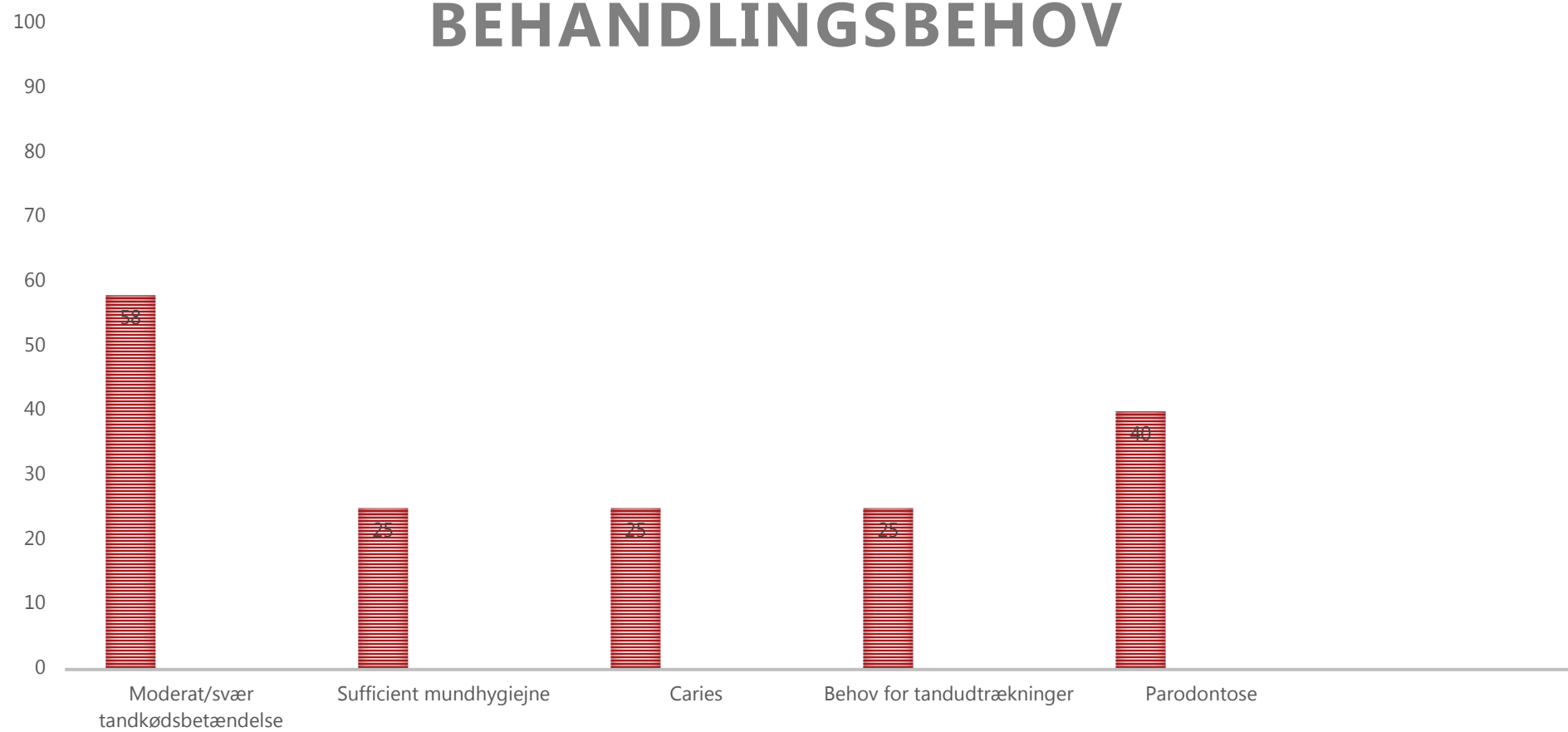


# Årsager til ikke at gå til tandlæge:

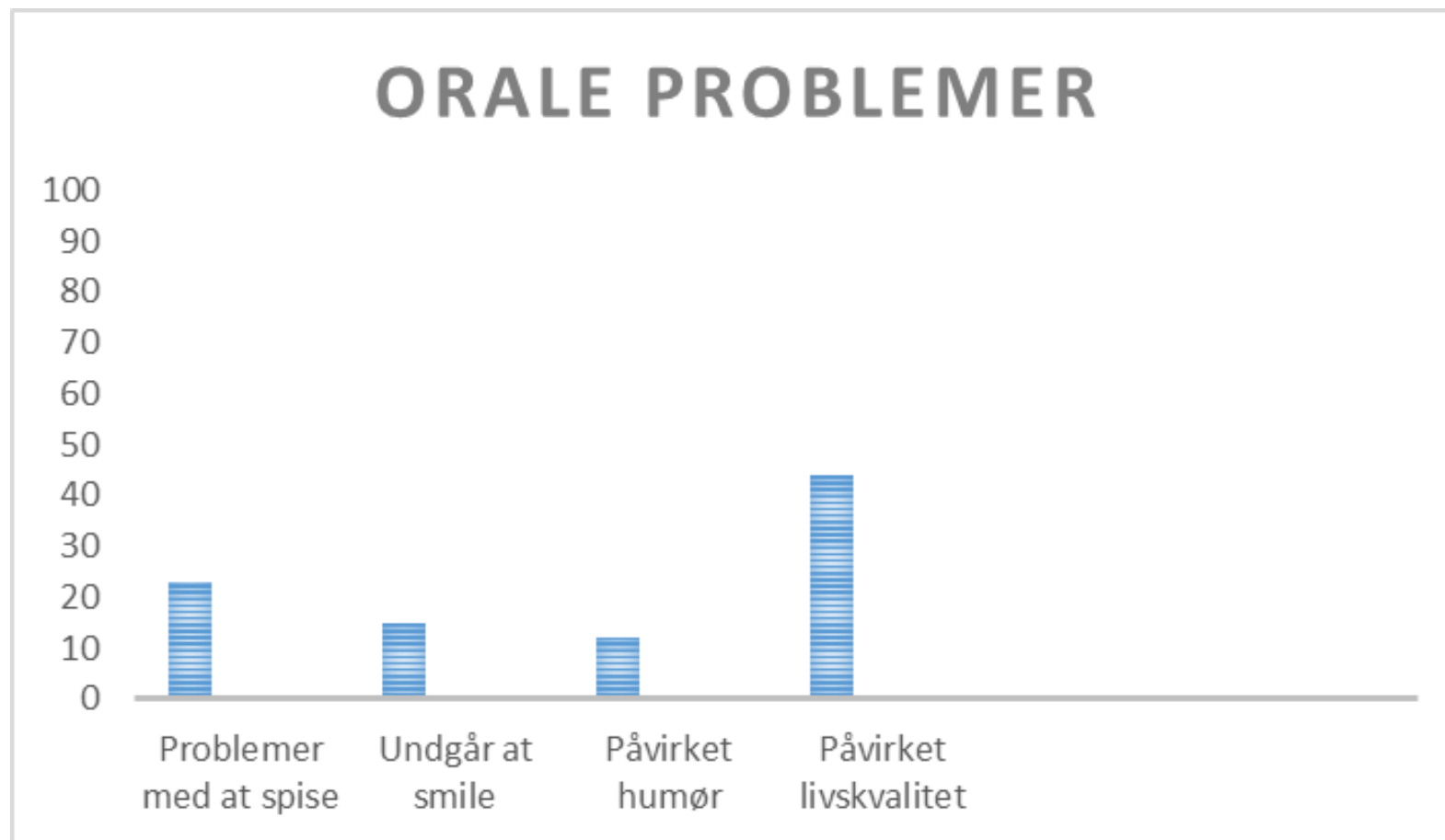
- Har ingen tænder (8%)
- Har ingen tandproblemer (12%)
- Vil ikke bruge penge på tandlæge (6%)
- Har ikke råd (9%)
- Tandlægeskræk (8%)
- Dårlige erfaringer med tandlæger (8%)
- Helbredsproblemer (30%)
- Tilgængelighed (26%)
- Andet (12%)



# BEHANDLINGSBEHOV









# Sammenhæng mellem oral sygdom og risikofaktorer

Association between oral disease and risk factors						
Risk factors	Association with oral disease, crude			Association with oral disease, adjusted*		
	OR	95% CI	P	OR	95% CI	P
<b>Dental care habits, seeing a dentist</b>						
Regularly	Ref.			Ref.		
Irregularly	2.98	1.60-5.55	< 0.001	2.87	1.53-5.39	<0.001
<b>Affected quality of life</b>						
No	Ref.			Ref.		
Yes	3.11	1.70-5.71	<0.001	2.65	1.42-4.95	0.002
<b>Challenges eating</b>						
No	Ref.			Ref.		
Yes	4.04	1.80-9.04	<0.001	3.76	1.64-8.60	0.002
<b>Challenges smiling and showing the teeth</b>						
No	Ref.			Ref.		
Yes	4.92	1.79-13.55	0.002	3.64	1.27-10.42	0.02
<b>Challenges being social</b>						
No	Ref.			Ref.		
Yes	3.06	0.62-15.13	0.17	2.07	0.40-10.82	0.39

\*Adjusted for dental care habits, daily tooth brushing and sugary diet

# Sammenhæng mellem mundhygiejne og risikofaktorer

Association between oral hygiene and risk factors						
Risk factors	Association with oral hygiene, crude			Association with oral hygiene, adjusted*		
	OR	95% CI	P	OR	95% CI	P
<b>Dental care habits, seeing a dentist</b>						
Regularly	Ref.			Ref.		
Irregularly	4.66	1.92-11.34	<0.001	4.50	1.83-11.05	0.001
<b>Psychotropic drugs</b>						
No	Ref.			Ref.		
Yes	2.47	1.03-5.91	0.04	2.61	1.08-6.30	0.03
<b>Tooth brushing</b>						
Daily	Ref.			Ref.		
Less than daily	2.38	0.59-9.58	0.22	2.38	0.59-9.58	0.22
<b>Assisted tooth brushing</b>						
No	Ref.			Ref.		
Yes	0.47	0.06-3.81	0.48	0.51	0.06-4.09	0.52

\*Adjusted for daily tooth brushing.



[christina.andersen@sund.ku.dk](mailto:christina.andersen@sund.ku.dk)